

# BOLETIM AIBA



PANORAMA PARA A ESTIMATIVA  
DA PRODUÇÃO DE GRÃOS NO OESTE  
DA BAHIA

**CIRCULAR N° 36 Safra 2022/2023**

**04/09/2023**



# Apresentação

Com a safra principal de grãos majoritariamente concluída, é notório a evolução de mais um importante ciclo no calendário agrícola 2022/2023. Ganham destaque para esse período, o final colheita das áreas de trigo e sorgo e o fim da colheita de algodão. Ainda nesse período, está sendo realizado o monitoramento das áreas para cumprimento do vazio sanitário, análise de fertilizantes, análises de sementes, além de cursos, treinamentos e levantamentos de safra.

O trigésimo sexto circular do Boletim Aiba, apresenta dados atualizados sobre o fechamento da safra, condições climáticas, fitossanitárias, andamento da colheita, dados de produtividade, bem como a comercialização dos respectivos produtos durante a safra.

O boletim é disponibilizado no site da Aiba:  
<https://aiba.org.br/boletins-safra/>





# Introdução

Os municípios produtores de soja e milho da região Oeste da Bahia estão agrupados em quatro sub-regiões:

## REGIÃO 01

Barreiras  
Riachão das Neves  
Formosa do Rio Preto  
Santa Rita de Cássia

## REGIÃO 03

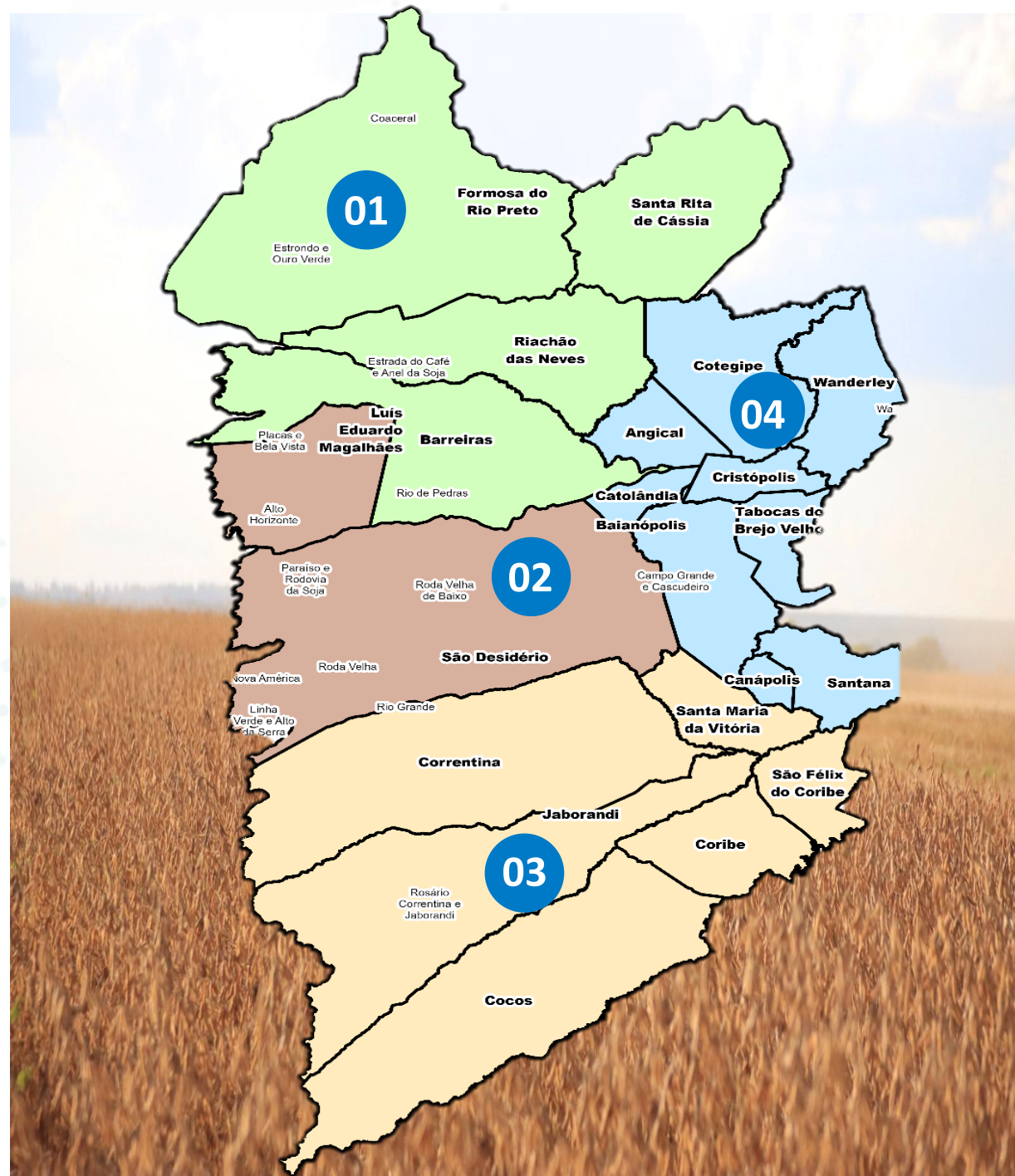
Correntina  
Jaborandi  
Cocos  
Coribe

## REGIÃO 02

Luís Eduardo Magalhães  
São Desidério.

## REGIÃO 04

Baianópolis  
Cotegipe  
Cristópolis  
Wanderley  
Tabocas do Brejo Velho





# Acompanhamento da Safra

Durante a safra 22/23 :



1,860 milhão ha

SOJA



305 mil ha

ALGODÃO



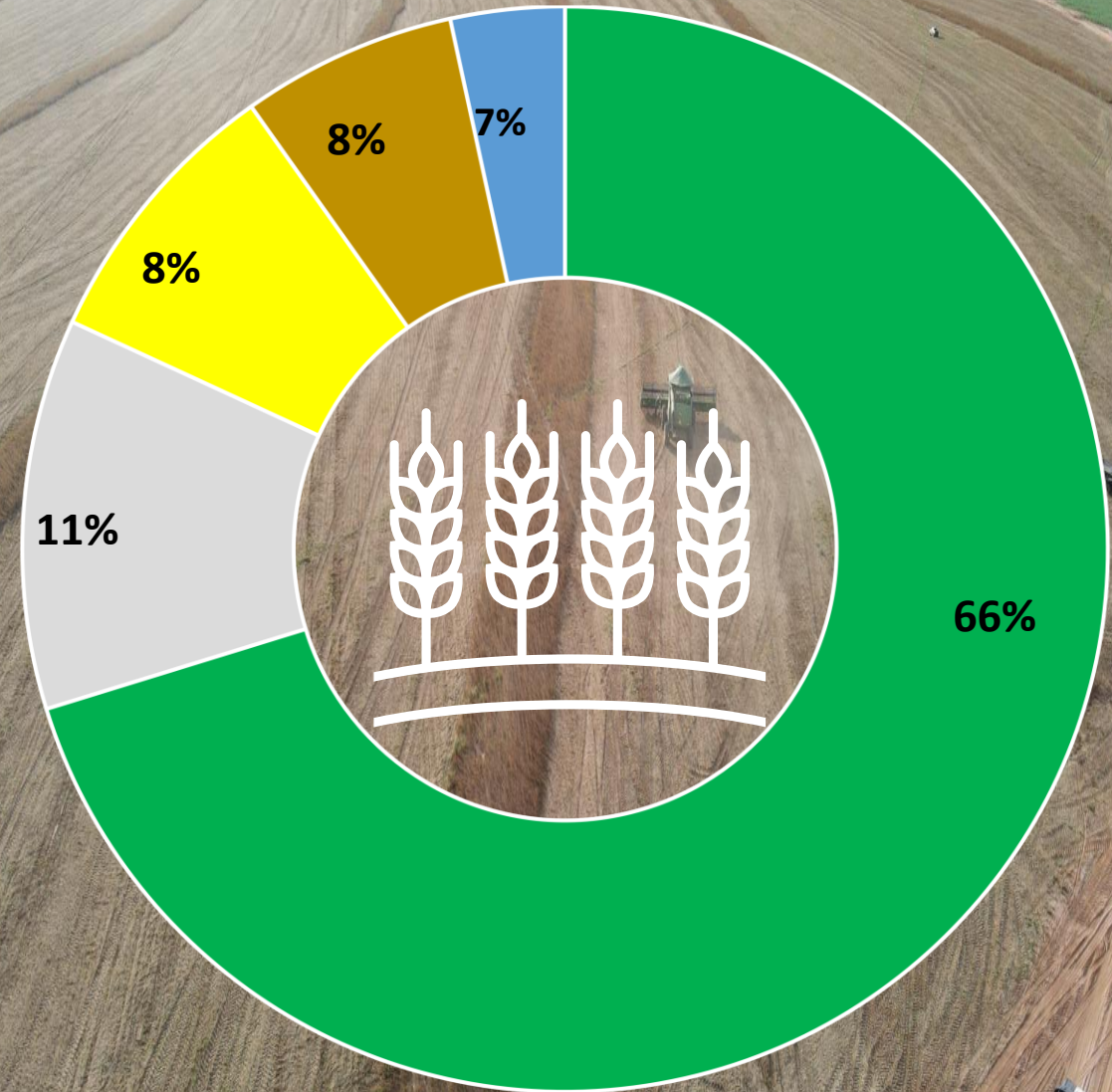
220 mil ha

MILHO



170 mil ha

SORGO



■ Soja ■ Algodão ■ Milho ■ Sorgo ■ Outras Culturas

\*Base de Dados atualizada dia 03/04/2023 pelo Conselho Técnico da Aiba: Aiba, Abapa, Abacafé, Fundação BA, Sindicato Barreiras, Sindicato LEM, Sandias, Aprosem, Aciagri, Cargill, Bunge, Cooproeste, CREA, IBGE, Bahiater, Adab, Conab, BNB, Banco do Brasil, Louis Dreyfus, ADM do Brasil, Cofco Agri.

# NÚMEROS DA SAFRA

ÁREA

1,860

Milhão ha

PRODUTIVIDADE

67

sc/ha

PRODUÇÃO

7,447

Milhões ton

VALOR

131,00

R\$/sc

COMERCIALIZAÇÃO

22/23

90%

COMERCIALIZAÇÃO

23/24

20%



SOJA



\* Preço de soja disponível na segunda-feira 04/09/2023.

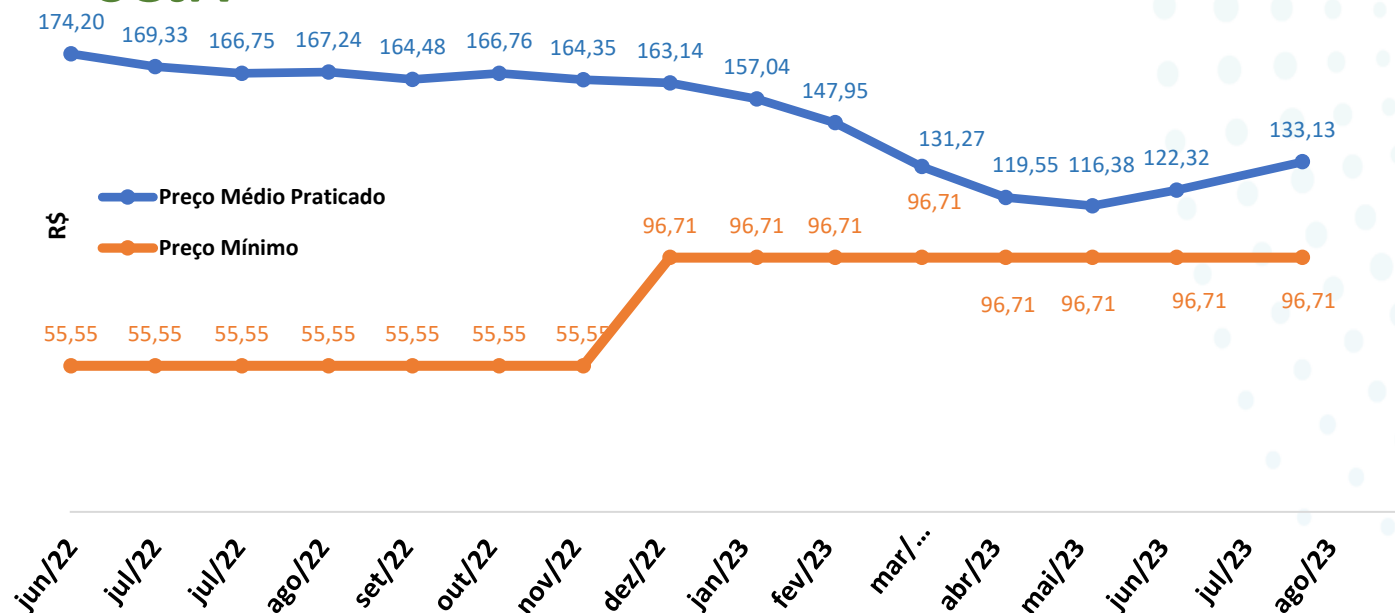
# MERCADO E COTAÇÃO

## Preço Mínimo X Preço Praticado



SOJA

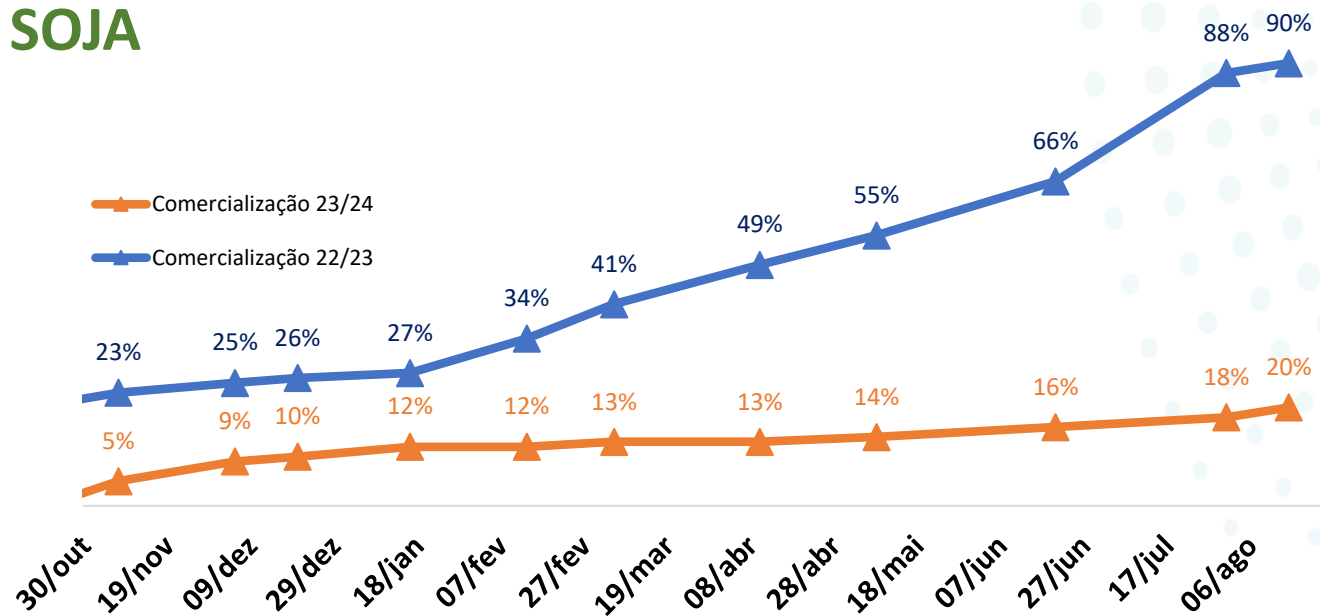
### PREÇO MÍNIMO PRATICADO NA BAHIA



# COMERCIALIZAÇÃO NAS SAFRAS



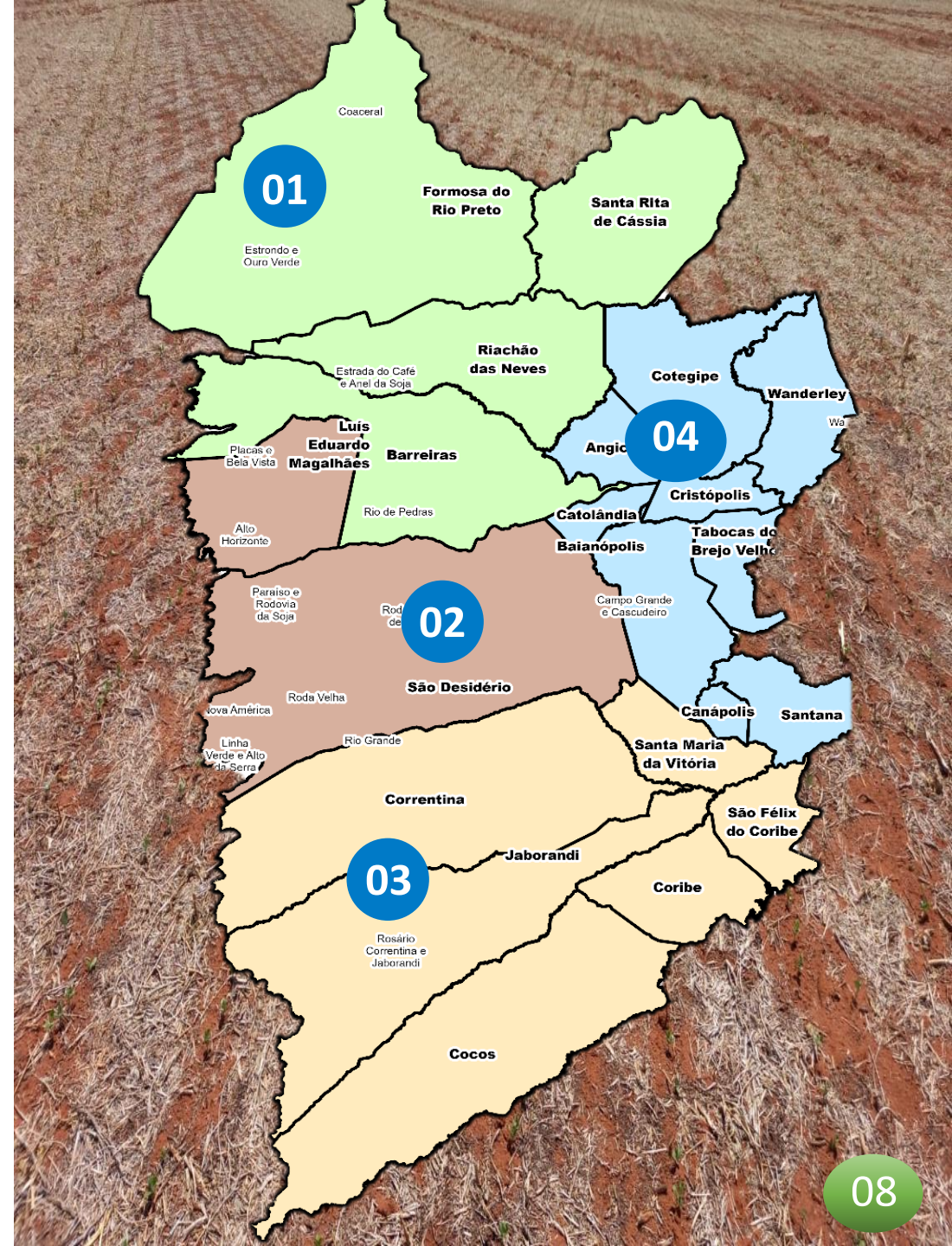
SOJA





# Números da Soja 2022/23

Núcleos	Ano	Área Estimada (mil ha)	Produtividade
Região 01	2023	751	70
	2022	728	69
Região 02	2023	680	70
	2022	651	66
Região 03	2023	405	62
	2022	381	63
Região 04	2023	24	40
	2022	20	59





# NÚMEROS DA SAFRA 22/23



MILHO  
VERÃO



MILHO  
INVERNO/  
IRRIGADO

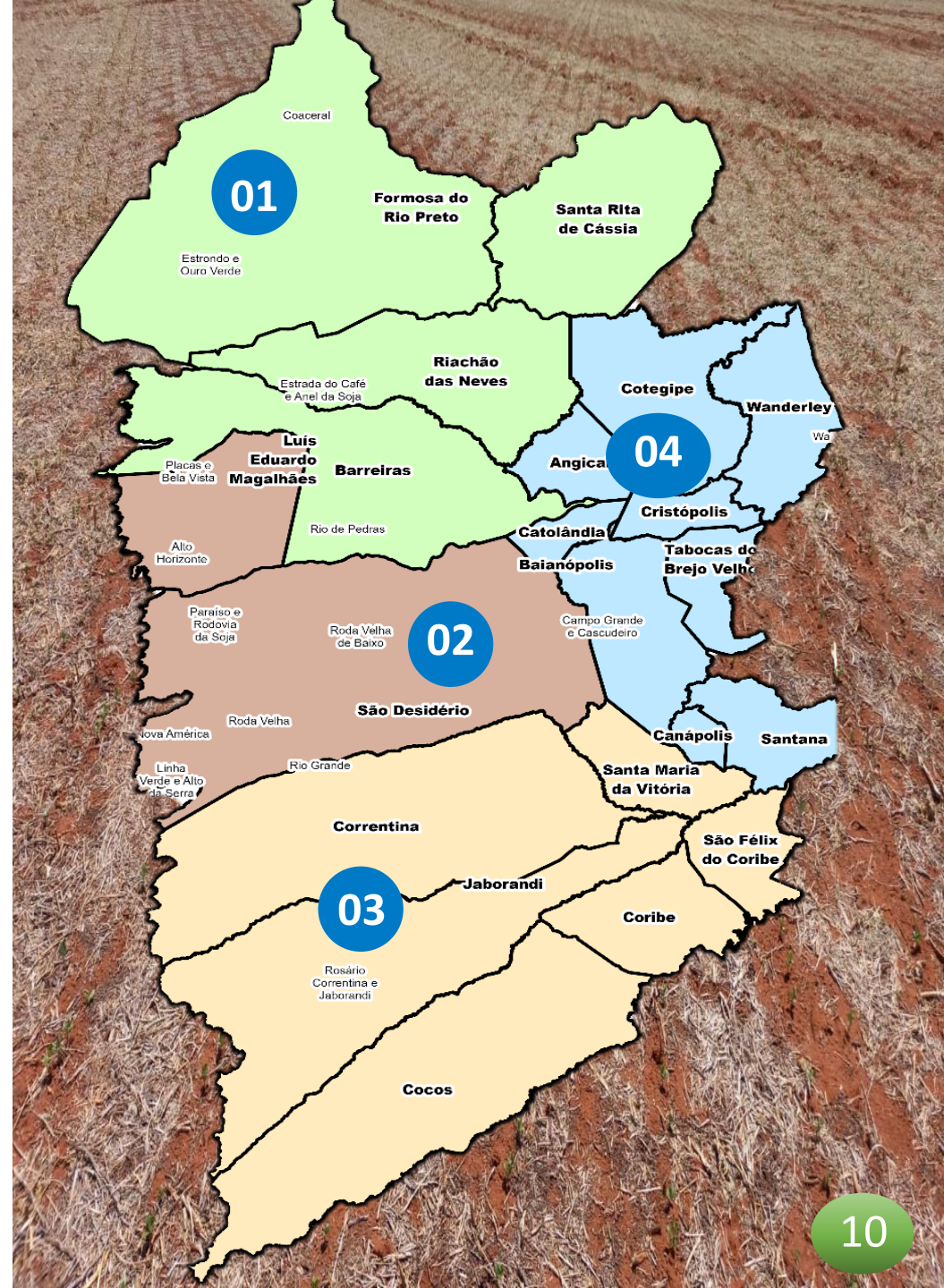


\* Preço de milho disponível na segunda-feira 04/09/2023.



# Números do Milho Verão 2022/23

Núcleos	Ano	Área Estimada (mil ha)	Produtividade
Região 01	2023	60	187
	2022	65	140
Região 02	2023	52	171
	2022	62	135
Região 03	2023	65	183
	2022	59	137
Região 04	2023	3	142
	2022	4	90



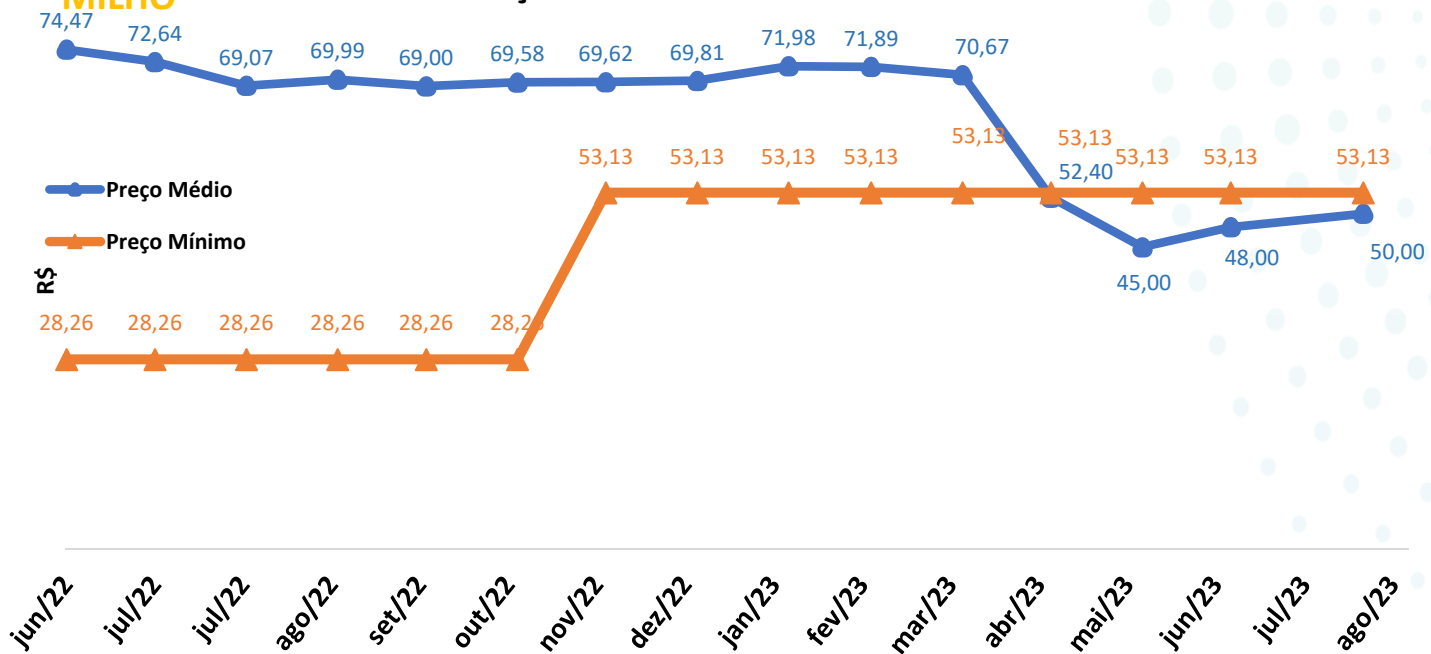
# MERCADO E COTAÇÃO

## Preço Mínimo X Preço Praticado




MILHO

### PREÇO MÍNIMO PRATICADO NA BAHIA



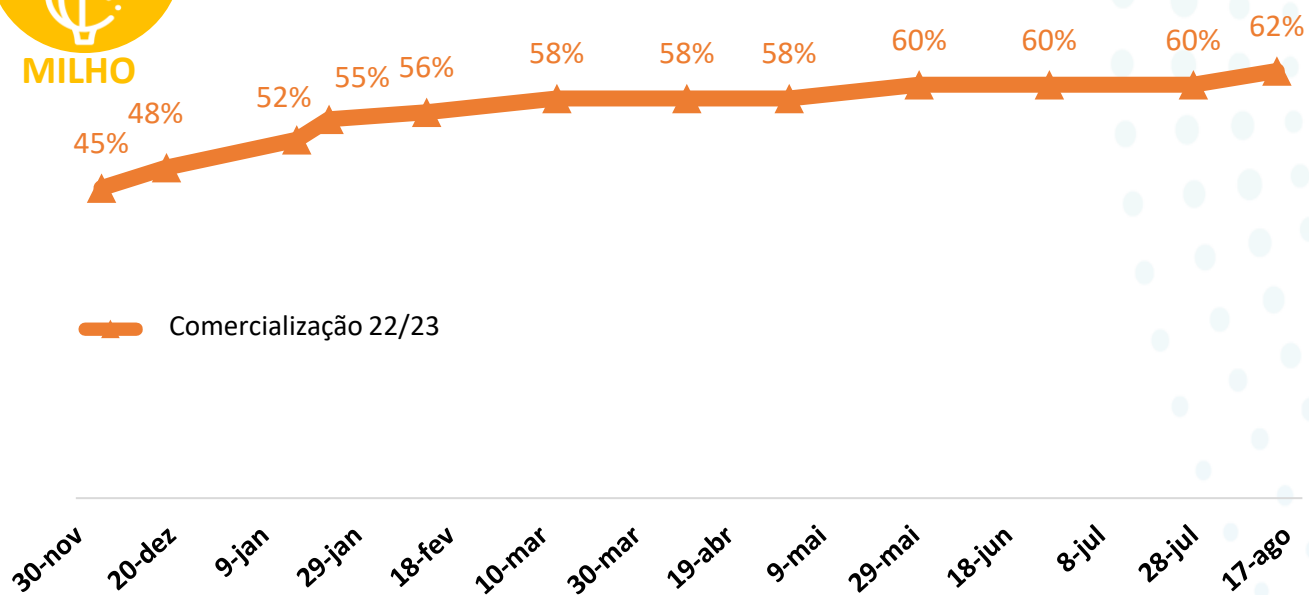
\*Atualização realizada mensalmente



# COMERCIALIZAÇÃO NAS SAFRAS



MILHO



Comercialização 22/23

Ainda não foram realizados registros de comercialização futura de milho para safra 23/24.





# NÚMEROS DA SAFRA DE GRÃOS

Culturas	Área (mil/ha)			Produtividade (sc/ha) (* @/ha)			Produção (mil/ton)		
	2021/22	2022/23	Variação	2021/22	2022/23	Variação	2021/22	2022/23	Variação
Soja	1.780	1.860	4,5%	66	67	1,5%	6.942	7.477	7,7%
Algodão *	307	305	-0,7%	275	318	15,6%	1.269	1.420	11,9%
Milho	190	180	-5,3%	136	180	32,4%	1.881	1.782	-5,3%
Milho Irrigado	37	37	0,0%	180	190	5,6%	421	456	8,3%
Trigo	7	10	42,9%	100	100	0,0%	42	60	42,9%
Sorgo	140	170	21,4%	50	50	0,0%	420	510	21,4%
<b>Total</b>	<b>2.461</b>	<b>2.562</b>	<b>4,1%</b>				<b>10.975</b>	<b>11.705</b>	<b>6,7%</b>

\* @/ha de algodão

Base de Dados atualizada dia 03/04/2023 pelo Conselho Técnico da Aiba: Aiba, Abapa, Abacafé, Fundação BA, Sindicato Barreiras, Sindicato LEM, Sandias, Aprozem, Aciagri, Cargill, Bunge, Cooproeste, CREA, IBGE, Bahiater, Adab, Conab, BNB, Banco do Brasil, Louis Dreyfus, ADM do Brasil, Cofco Agri.



# Sustentabilidade

## FOGO

Entre os meses de agosto e setembro, os alertas de incêndios florestais crescem significativamente na região Oeste da Bahia, por conta da baixa condição de umidade relativa do ar e elevadas temperaturas.

É importante atender as medidas preventivas contra os incêndios florestais.

A Aiba disponibiliza um guia para emergência em incêndios florestais. O material traz algumas orientações e procedimentos de como agir em casos de incêndios em campos e florestas.

Campanha QUEIMAR É CRIME!





# Agronegócio e Inovação

## **Workshop Resultados de Pesquisas do Algodão**

No dia 05 de setembro, a partir das 13 horas, no auditório da Bahia Farm Show, a Fundação BA apresentará o Workshop resultados e pesquisas do Algodão.

O evento será gratuito e as inscrições são limitadas.

**Inscriva-se através do link: <https://bit.ly/44yikop>**

**Workshop**  
RESULTADOS DE  
PESQUISAS DO **Algodão**

SAFRA 2022/2023

**Save THE Date**

**05** • TERÇA-FEIRA • **13h**  
**SET/23**

**Auditório da Bahia Farm Show**

Realização: **FUNDAÇÃO BA**

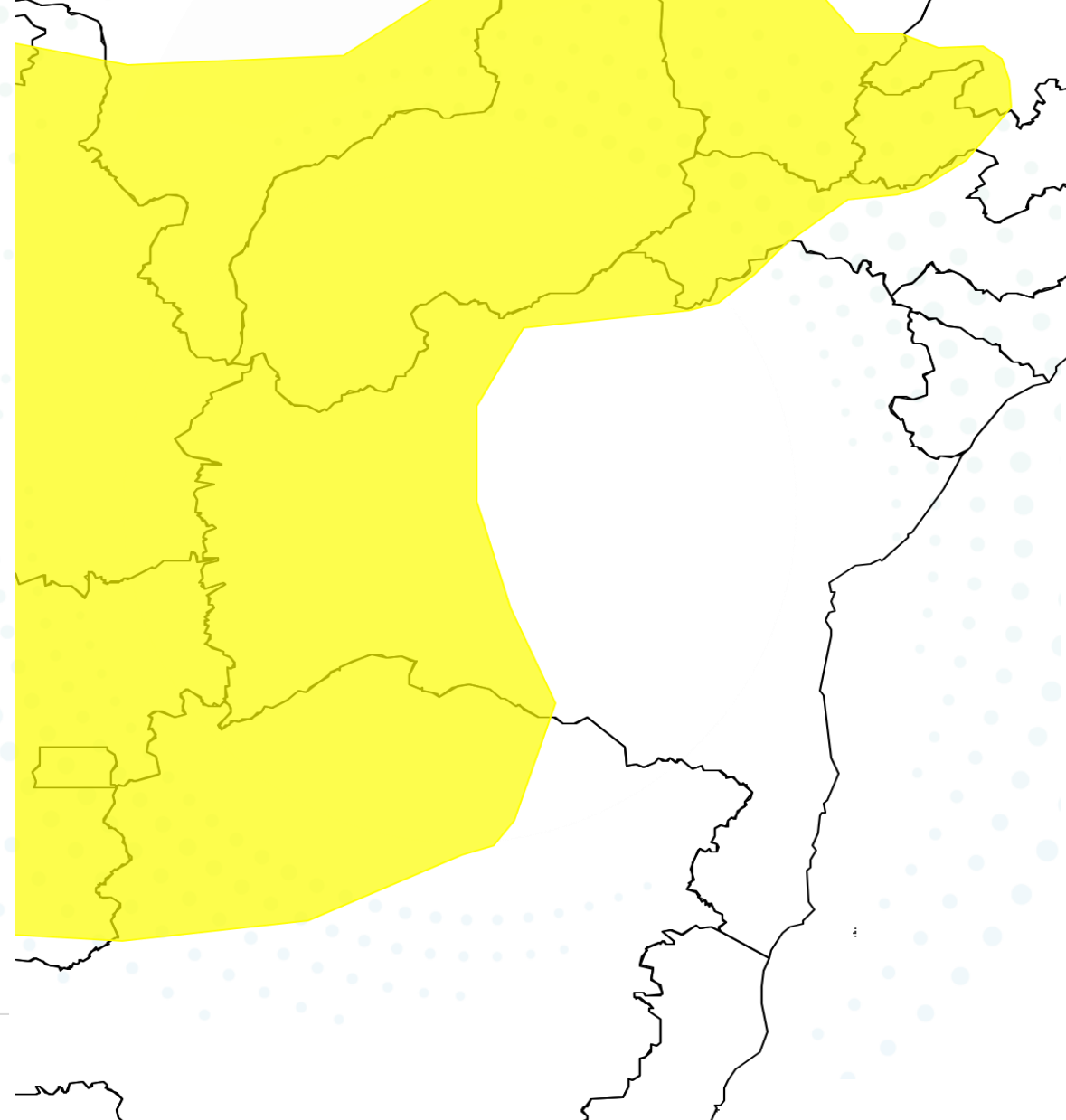
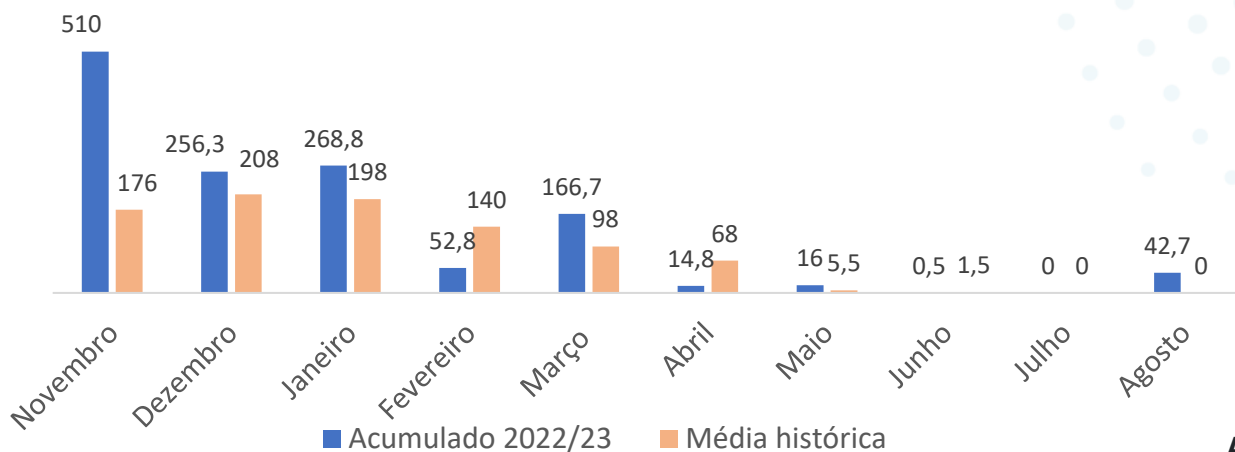
Apoio: **aiba** **abapa** **FUNDEGRÃO** **Embrapa**



# TEMPO

Os dados numéricos do INMET (2023), apontam para tempo firme, na presença de sol durante as próximas semanas, sem possibilidade de pancadas de chuva. Apesar do clima quente e seco na região, foram registradas precipitações durante os últimos dias em algumas mesorregiões do oeste. Avaliações agrometeorológicas apontam que durante a safra 23/24, tenhamos fortes influências do El Niño na região, que conseqüentemente, será um desafio a mais para os produtores rurais.

Precipitação mensal 2022/2023



**Aviso de:** Baixa Umidade  
**Grau de severidade:** Perigo Potencial



# FICHA TÉCNICA

## EQUIPE TÉCNICA:

Aloísio Júnior  
Eneas Porto  
Gabriel Juchem  
Gildeon Araujo  
Glauciana Araújo  
Luiz Stalhke  
Marcus Neves  
Raquel Paiva

## DIRETOR EXECUTIVO:

Alan Malinski

## PRESIDENTE AIBA:

Odacil Ranzi

## FONTES:

Conselho Técnico AIBA  
Conab  
Programa Fitossanitário  
Inmet  
Obahia

## REVISÃO:

Ascom Aiba

## ORGANIZAÇÃO:

Aiba 2023



# BOLETIM AIBA



PANORAMA PARA A ESTIMATIVA  
DA PRODUÇÃO DE GRÃOS NO OESTE  
DA BAHIA

**CIRCULAR N° 36 Safra 2022/2023**

**04/09/2023**