

BOLETIM



# FRUTICULTURA

Segundo Semestre / 2023








## APRESENTAÇÃO

O Oeste da Bahia é referência em produtividade de grãos e fibras no cenário nacional. No entanto, a fruticultura nos últimos anos, vem sendo considerada como um novo vetor de crescimento da agricultura oestina, com a diversidade e volumes de produção bem significativos.

A cadeia de frutas vem norteando uma enorme pujança para o setor produtivo. Ao todo, somam-se mais de 12,5 mil ha, na região Oeste do estado, com contribuições significativas para o PIB de algumas cidades.

Diante disso, desde o ano de 2023, a equipe da AIBA, está levantando dados, junto a produtores, representante de propriedades rurais, afim de monitorar e trazer informações da cadeia, em periodicidade semestral.

No Boletim de frutas, você encontrará as principais informações sobre o contexto da fruticultura do Oeste do estado, com informações fitossanitárias, comercialização e produção das culturas de maior destaque regional.





# INTRODUÇÃO

A grande diversidade de culturas como a Banana, Cacau, Maracujá, entre outras, traz de certa forma, interesse de empresários e de grandes investidores, para utilizar a matéria-prima na produção de derivados para consumo local, bem como para exportação.

Dentro da cadeia há um número considerável de ocupação profissional, tendo em vista a necessidade de tratamentos culturais e manejo operacional de forma minuciosa. Além disso, os perímetros irrigados, são responsáveis pela movimentação da economia local através da geração de empregos diretos e indiretos na cadeia produtiva da região.

Os municípios da região com maior destaque na cadeia são: Barreiras, Bom Jesus da Lapa, Cocos e Riachão das Neves





# NÚMEROS DA REGIÃO



CACAU



ÁREA PLANTADA

387 ha



PRODUTIVIDADE

80 @/ha



PRODUÇÃO

8,2 ton

COTAÇÕES NOS ÚLTIMOS SEIS MESES



FEV

MAR

ABR

MAI

JUN

JUL

AGO

R\$

204,33

212,74

213,16

216,43

222,49

241,55

260,22


BOLETIM

FRUTICULTURA





# NÚMEROS DO CACAU



Municípios	Ano	Área Estimada (ha)	Produtividade (@/ha)	VBP (R\$) Milhões
Barreiras - BA	2023	7,4	85	0,16
	2022	4,4	65	0,05
Barra - BA	2023	40	-	-
	2022	20	-	-
Cocos - BA	2023	310	90	7,26
	2022	180	50	1,80
Riachão das Neves	2023	30	140	1,09
	2022	24	110	0,52

\*Custo Médio de Manutenção

**Observação:** A cultura no município de Barra – BA, foi implantada recentemente e não há registros de dados efetivos de produtividade devidamente parametrizados.



# NÚMEROS DO CACAU

## Produção – Cacau Nacional

Ranking	UF	Produção (Mil Toneladas)	VBP R\$/bilhões	Participação
1º	PA	147.375	1,66	51%
2º	BA	137.622	1,49	43%
3º	ES	11.544	0,13	4%
4º	RO	5.171	0,05	1%
5º	AM	677	0,007	0,3%
6º	MT	385	0,005	0,3%
7º	RR	250	0,00008	0,3%
				<b>100%</b>

Fonte: CONAB/ IBGE







# NÚMEROS DA REGIÃO



ÁREA PLANTADA

**12.219**

**BANANA**  
(Prata/ Nanica)

PRODUTIVIDADE  
BANANA PRATA

**24** ton/ha

PRODUTIVIDADE  
BANANA NANICA

**40** ton/ha

PRODUÇÃO

**308** mil ton

COTAÇÕES NOS ÚLTIMOS SEIS MESES

ha

R\$/kg



BANANA  
PRATA

FEV

4,24

MAR

3,43

ABR

2,32

MAI

2,35

JUN

2,40

JUL

2,62

AGO

3,00

R\$

BANANA  
NANICA

FEV

1,42

MAR

1,47

ABR

1,56

MAI

1,56

JUN

1,47

JUL

1,55

AGO

3,00

R\$

BOLETIM

**FRUTICULTURA**



# NÚMEROS DA BANANA

Municípios	Ano	Área Estimada (ha)	Produtividade (T/ha)	VBP (R\$) Milhões
Barreiras - BA	2023	604	33	1,24
	2022	592	29	0,94
Bom Jesus da Lapa- BA	2023	9.800	30	18,41
	2022	10.000	30	15,60
Riachão das Neves	2023	1.086	41	2,78
	2022	1.035	39	2,09







# NÚMEROS DA BANANA

## Valor Bruto da Produção – Banana Nacional

Ranking	UF	Produção (Milhões Toneladas)	VBP R\$/bilhões	Participação
1º	SP	1,00	2,74	20%
2º	MG	0,86	2,85	20%
3º	BA	0,79	2,46	17%
4º	PA	0,70	1,04	7%
5º	ES	0,48	0,57	5%
6º	SC	0,47	1,12	4%
7º	PE	0,41	0,61	4%
8º	AM	0,41	0,60	4%
9º	CE	0,21	0,45	3%
10º	RN	0,08	0,51	3%
OUTROS				13%
				<b>100%</b>

Fonte: CONAB/ IBGE





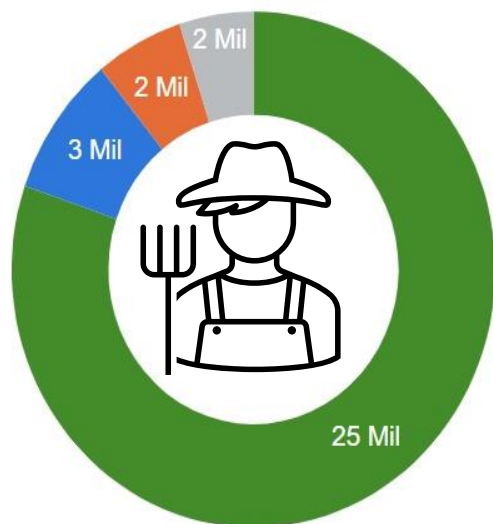


# NÚMEROS DE EMPREGOS GERADOS

## EMPREGOS DIRETOS E INDIRETOS NA FRUTICULTURA - OESTE BAIANO

**12 Mil**  
Empregos diretos

**18 Mil**  
Empregos indiretos



- Bom Jesus da Lapa
- Riachão das Neves
- Cocos
- Barreiras







## Fitossanitário

### Cepa do Vírus “Mosaico do Cacau” é identificada na Bahia

A Comissão Executiva do Plano da Lavoura Cacaueira (Ceplac) do Ministério da Agricultura e Pecuária (Mapa) confirmou a presença do Vírus do Mosaico Moderado do Cacau (*CaMMV - Cacao Mild Mosaic Virus*) em amostras enviadas ao Centro de Pesquisa do Cacau (Cepec). A transmissão do vírus se dá através de insetos vetores como Cochonilhas e Pulgões.

A Ceplac, junto com parceiros, nacionais e internacionais, está elaborando um projeto de pesquisa com o objetivo de monitorar a ocorrência do vírus no Brasil e implementar métodos de diagnóstico, e conhecer melhor os sintomas e possíveis impactos na cadeia.

Não há relatos dos sintomas nas lavouras de cacau do oeste baiano.



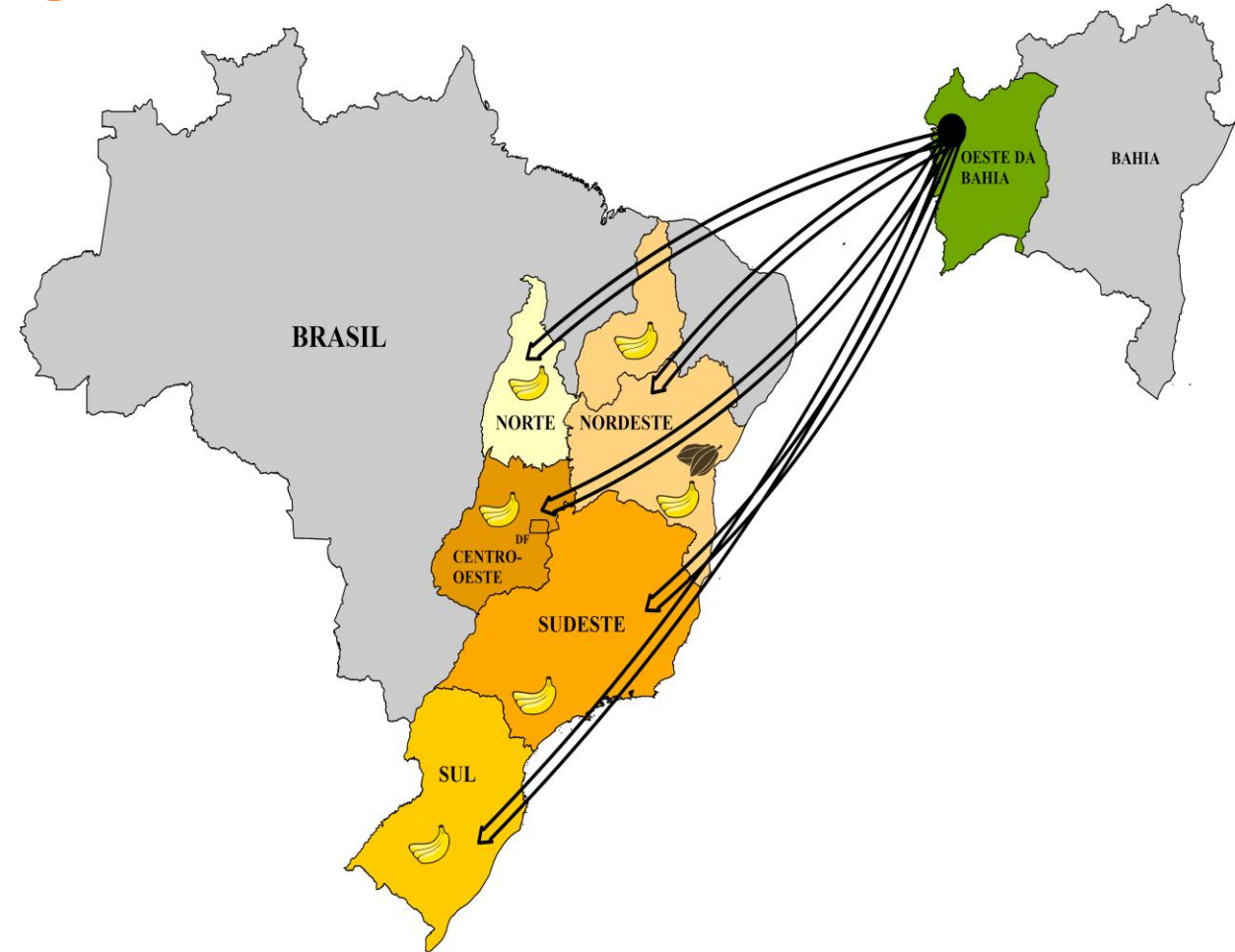


# LOGÍSTICA DE MERCADO

## Banana e Cacau

As vendas externas, no primeiro semestre de 2023, tiveram um volume de 89 mil toneladas, número superior ao fechamento do último período, em 2022, onde o incremento foi acima de 7%. A fruticultura da região, tem investido em tecnologia e infraestrutura, como sistemas de irrigação, armazenamento refrigerado, métodos de precisão e logística eficiente, para melhorar a qualidade e a conservação das frutas comercializadas.

Especificamente no caso do cacau, cerca de 90% são comercializados para mercados internos. Já na bananicultura, mais de 65% é comercializado nos CEASAS dos grandes centros do país. A Bahia, atualmente, é considerada o segundo maior produtor de banana do Brasil.








# LOGÍSTICA DE MERCADO

## Banana e Cacau

Para melhorar a logística e escoamento de frutas do polo produtivo de São José, pertencente ao município de Riachão das Neves, foi liberada, no mês de maio, uma licitação consentindo a pavimentação de 16 km de estrada, que liga o distrito à BR-135.

A obra irá ajudar a escoar a grande produção de frutas da região, já que em momentos de chuvas a má qualidade das estradas atrapalhava o fluxo.

A região é um grande polo produtor de bananas, empregando de forma direta e indireta para essa cultura, mais de 3 mil pessoas, de forma paralela, o cacau vem crescendo cada vez mais, chamando a atenção de muitos investidores.







# SUSTENTABILIDADE E INOVAÇÃO

## Programa Cacau Produtivo

O Programa Cacau Produtivo, surge como um programa de sustentabilidade, idealizado pela Cargill desenvolvido em parceria com a Associação Brasileira das Indústrias de Óleos Vegetais (Abiove) e a Associação de Agricultores e Irrigantes da Bahia (Aiba), com intuito de promover a melhoria contínua das propriedades rurais, contemplando ações nas áreas ambiental, econômica e social fortalecendo a sustentabilidade produtiva em toda a cadeia do cacau.

O Programa foi lançado no ano de 2022, onde as ações foram iniciadas no Pará e Sul da Bahia. No Oeste da Bahia, onde as ações são executadas pela AIBA, o lançamento ocorreu no mês de março de 2023, no evento Cacaucultora 4.0.

Para mais informações do programa, acesse: [aiba.org.br](http://aiba.org.br)





# FICHA TÉCNICA

## PRESIDENTE AIBA

Odacil Ranzi

## DIRETOR EXECUTIVO

Alan Malinski

## EQUIPE TÉCNICA

Aloísio Júnior  
Eneas Porto  
Gabriel Juchem  
Gildeon Araujo  
Glauciana Araújo  
Luiz Stalhke  
Marcus Neves  
Raquel Paiva

## ORGANIZAÇÃO

Aiba 2023

## FONTES

Aproban  
Adab  
Bio Brasil  
Conab  
Copernana  
DNR  
Frutas Oeste  
SPR de Bom Jesus da Lapa  
SPRB

## REVISÃO

Ascom Aiba

## COLABORAÇÃO

Ana Renault  
Danilo Passos  
Hellen Bitencourt  
Jackson Mota





BOLETIM



# FRUTICULTURA

Segundo Semestre / 2023

